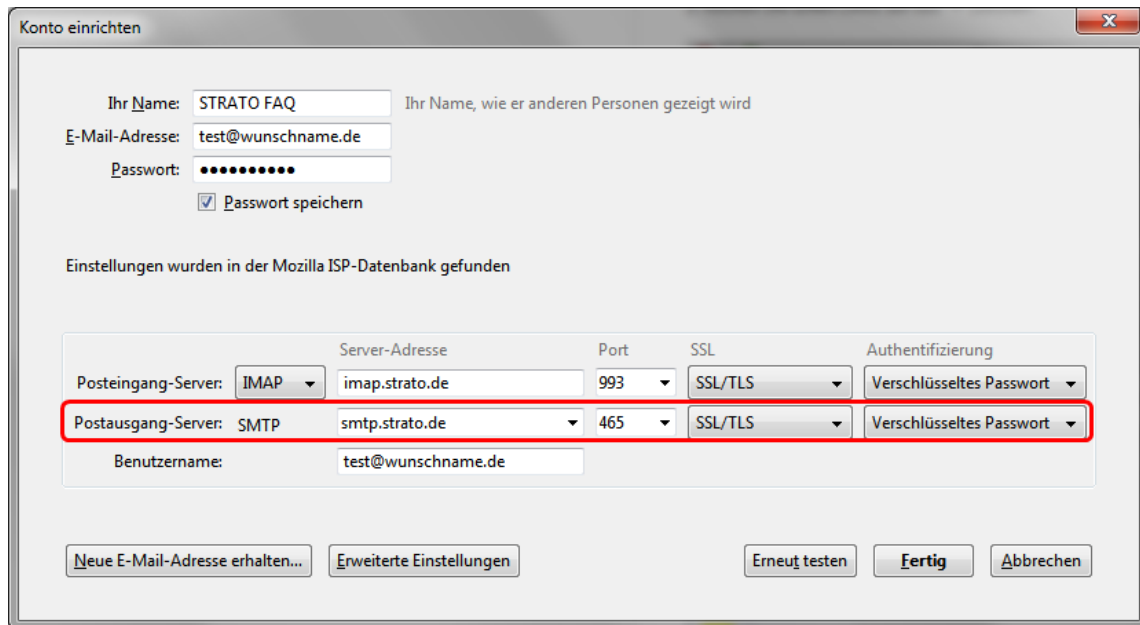


Bei der **Ersteinrichtung einer neuen STRATO-E-Mailadresse** innerhalb des Einrichtungsassistenten von Mozilla Thunderbird wird für den Postausgangsserver automatisch SSL verwendet. Ebenfalls wird der korrekte Port **465** hinterlegt:



Konto einrichten

Ihr Name: STRATO FAQ Ihr Name, wie er anderen Personen gezeigt wird

E-Mail-Adresse: test@wunschname.de

Passwort: ●●●●●●●●
 Passwort speichern

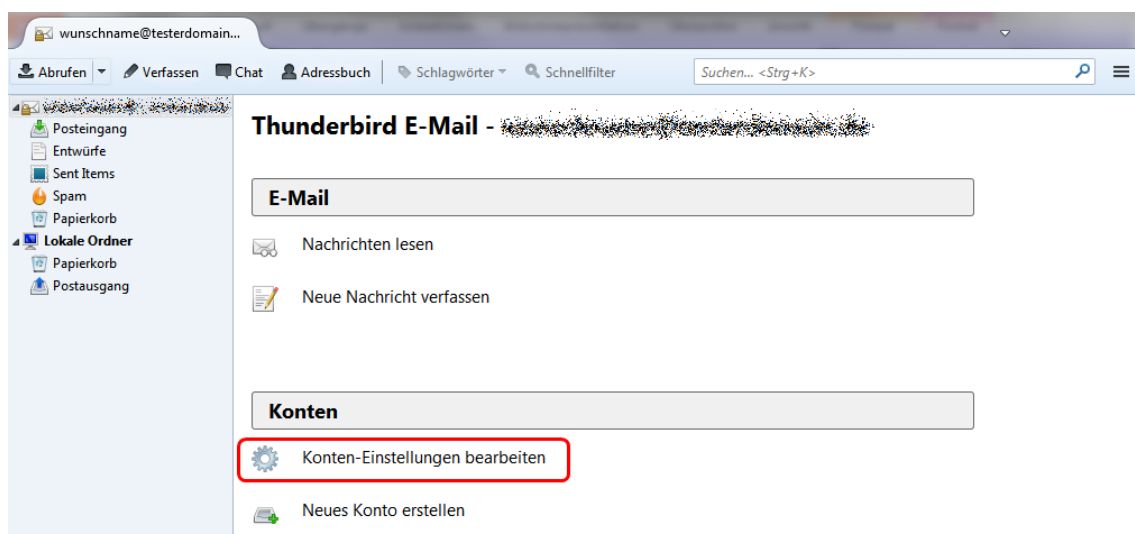
Einstellungen wurden in der Mozilla ISP-Datenbank gefunden

	Server-Adresse	Port	SSL	Authentifizierung
Posteingang-Server:	IMAP imap.strato.de	993	SSL/TLS	Verschlüsseltes Passwort
Postausgang-Server:	SMTP smtp.strato.de	465	SSL/TLS	Verschlüsseltes Passwort

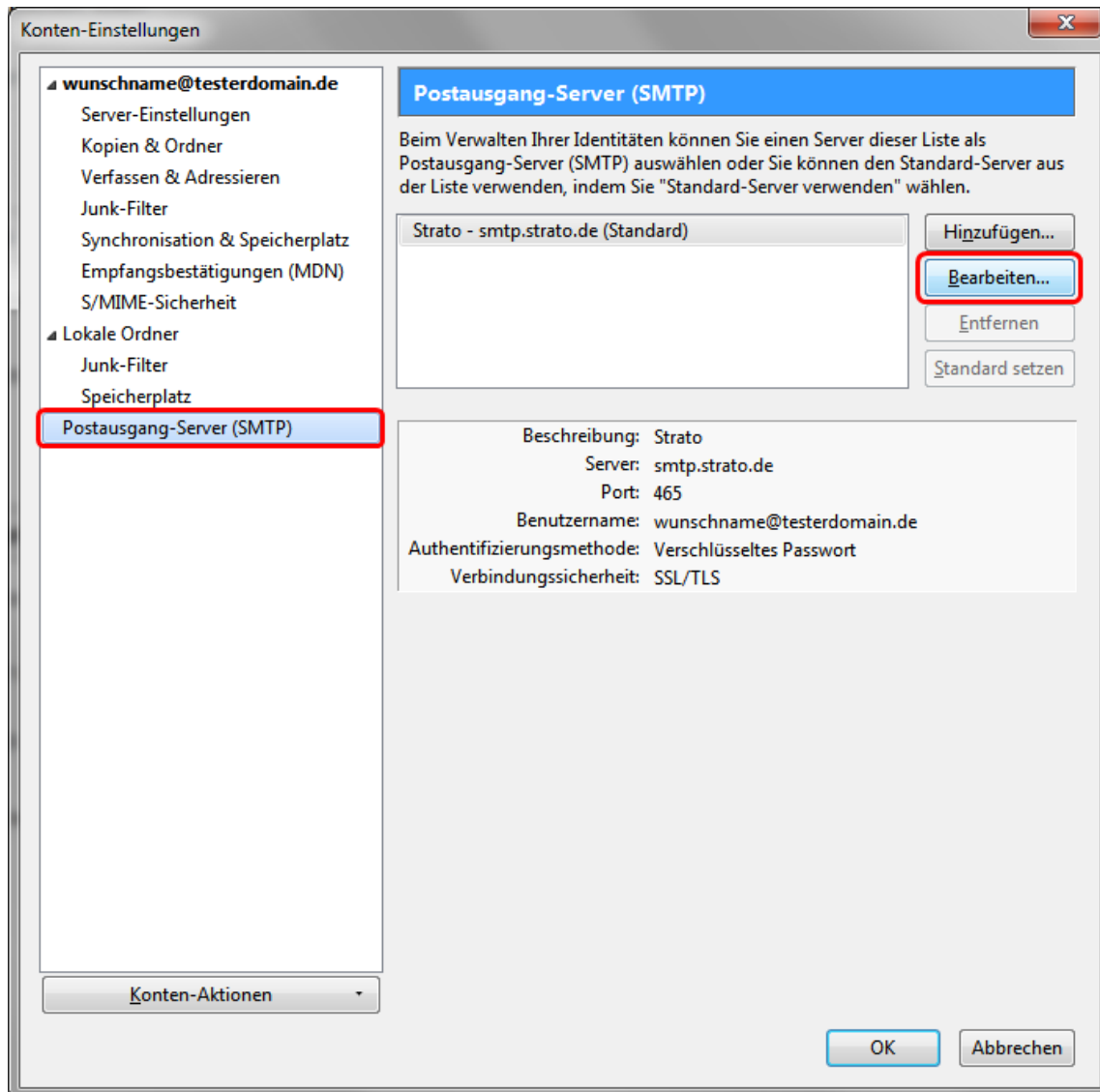
Benutzername: test@wunschname.de

Buttons: Neue E-Mail-Adresse erhalten..., Erweiterte Einstellungen, Erneut testen, Fertig, Abbrechen

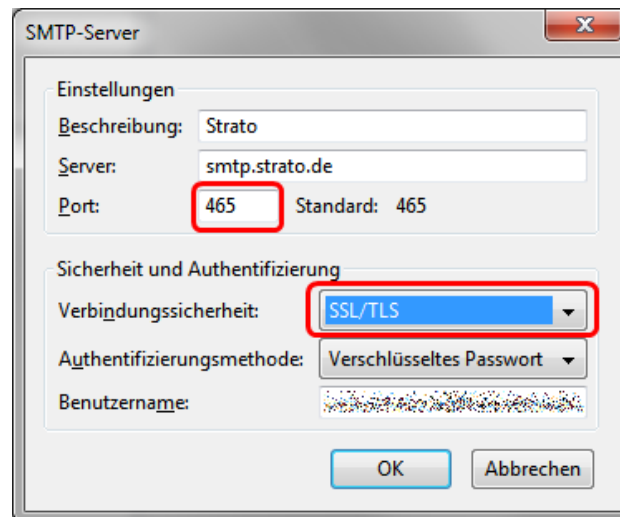
Weitere Einstellungen sind hier nicht erforderlich. Sofern Sie eine **bereits eingerichtete E-Mailadresse** in Mozilla Thunderbird konfigurieren wollen, rufen Sie bitte zuerst die **Konto-Einstellungen** des jeweiligen Postfachs auf:



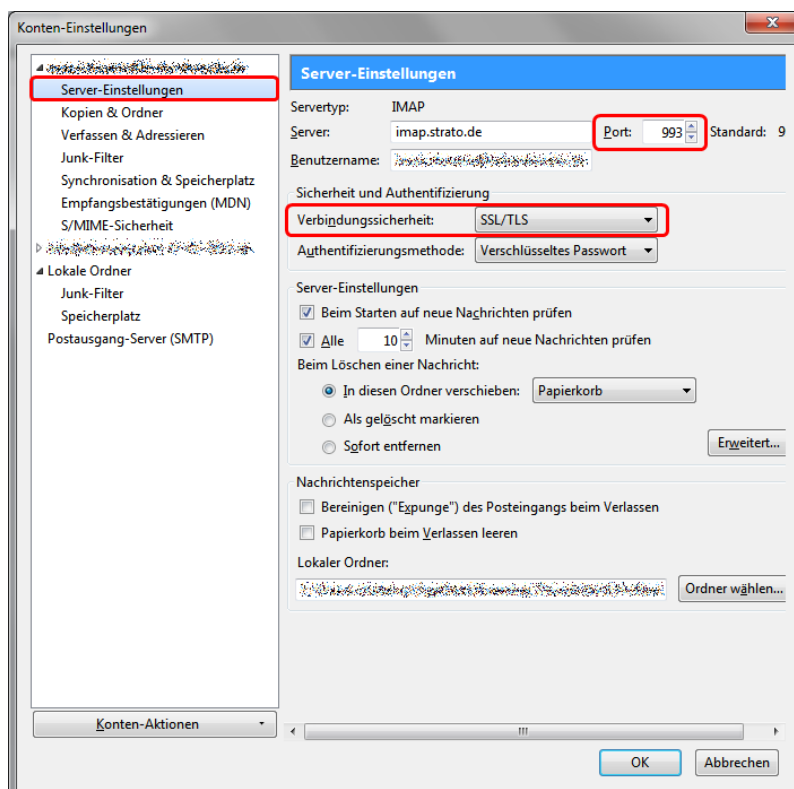
Innerhalb der Konto-Einstellungen wählen Sie nun im Menü den Punkt **Postausgang-Server (SMTP)** aus und klicken Sie danach bitte auf die Schaltfläche **Bearbeiten**:



Im sich öffnenden Fenster tragen Sie bitte den Port **465** ein und wählen für die Verbindungssicherheit **SSL/TLS** aus:



Für die Konfiguration des verschlüsselten E-Mailempfangs klicken Sie nun bitte auf **Server-Einstellungen** und tragen Sie danach den Port **995 (POP3)** oder **993 (IMAP)** in das dafür vorgesehene Feld ein und wählen Sie bei **Verbindungssicherheit** **SSL/TLS** aus:





NEUES GYMNASIUM
WILHELMSHAVEN

www.ngw-online.de

Die SSL-Konfiguration von Mozilla Thunderbird ist nun abgeschlossen.

Sollten Sie auf Probleme während der Einrichtung gestoßen sein, die Sie nicht lösen können, kontaktieren Sie bitte unseren Webmaster.

NGW-Webmaster

www.ngw-online.de

webmaster@ngw-online.de